

# TOYOTA PROACE CITY

## Cenu lapa



VIRSBŪVE	Dzinējs	Pārnesumu kārba Pārnesumu kārba	CO <sub>2</sub> izmeši (g/km)	Vidējais degvielas patēriņš	KOMPLEKTĀCIJA	Cena
kompaktais furgons, 4 durvis	1.5 D-4D M/T (Priekšējā piedziņa) (75 kW)	M/T	141	5.4	Professional Plus	<b>25 250</b>
kompaktais furgons, 4 durvis	1.5 D-4D M/T (Priekšējā piedziņa) (96 kW)	M/T	145	5.5	Professional Plus	<b>26 400</b>
kompaktais furgons, 4 durvis	1.2 Turbo M/T (Priekšējā piedziņa) (81 kW)	6 M/T	154	6.8	Professional Plus	<b>23 450</b>
kompaktais furgons, 4 durvis	1.5 D-4D A/T (Priekšējā piedziņa) (96 kW)	A/T	151	5.8	Professional Plus	<b>27 850</b>
gara izmēra furgons, 4 durvis	1.5 D-4D M/T (Priekšējā piedziņa) (75 kW)	M/T	144	5.5	Professional Plus	<b>26 300</b>
gara izmēra furgons, 4 durvis	1.5 D-4D M/T (Priekšējā piedziņa) (96 kW)	M/T	146	5.6	Professional Plus	<b>27 400</b>
gara izmēra furgons, 4 durvis	1.2 Turbo M/T (Priekšējā piedziņa) (81 kW)	6 M/T	159	7	Professional Plus	<b>24 550</b>
gara izmēra furgons, 4 durvis	1.5 D-4D A/T (Priekšējā piedziņa) (96 kW)	A/T	152	5.8	Professional Plus	<b>28 850</b>
gara izmēra furgons, 5 durvis	1.5 D-4D A/T (Priekšējā piedziņa) (96 kW)	A/T	155	5.9	Professional Comfort	<b>33 000</b>
gara izmēra ar divrindu kabīni, 5 durvis	1.5 D-4D M/T (Priekšējā piedziņa) (75 kW)	M/T	146	5.6	Professional Plus	<b>27 750</b>

# TOYOTA PROACE CITY


## Cenu lapa



VIRSBŪVE	Dzinējs	Pārnesumu kārba Pārnesumu kārba	CO <sub>2</sub> izmeši (g/km)	Vidējais degvielas patēriņš	KOMPLEKTĀCIJA	Cena
gara izmēra ar divrindu kabīni, 5 durvis	1.5 D-4D M/T (Priekšējā piedziņa) (96 kW)	M/T	147	5.6	Professional Plus	<b>28 800</b>
gara izmēra ar divrindu kabīni, 5 durvis	1.2 Turbo M/T (Priekšējā piedziņa) (81 kW)	6 M/T	160	7.1	Professional Plus	<b>25 950</b>
gara izmēra ar divrindu kabīni, 5 durvis	1.5 D-4D A/T (Priekšējā piedziņa) (96 kW)	A/T	153	5.8	Professional Plus	<b>30 250</b>
gara izmēra ar divrindu kabīni, 5 durvis	1.5 D-4D A/T (Priekšējā piedziņa) (96 kW)	A/T	152	5.8	Professional Comfort	<b>33 550</b>
kompaktais furgons, 5 durvis	1.5 D-4D A/T (Priekšējā piedziņa) (96 kW)	A/T	153	5.8	Professional Comfort	<b>32 500</b>

# TOYOTA PROACE CITY

## Tehniskie rādītāji



DZINĒJS UN TRANSMISIJA	1.5 D-4D M/T (PRIEKŠĒJĀ PIEDZIŅA) (75 KW)	1.5 D-4D M/T (PRIEKŠĒJĀ PIEDZIŅA) (96 KW)	1.2 TURBO M/T (PRIEKŠĒJĀ PIEDZIŅA) (81 KW)	1.5 D-4D A/T (PRIEKŠĒJĀ PIEDZIŅA) (96 KW)	1.5 D-4D M/T (PRIEKŠĒJĀ PIEDZIŅA) (75 KW)	1.5 D-4D M/T (PRIEKŠĒJĀ PIEDZIŅA) (96 KW)
Maksimālais ātrums (km/h)	164	185	174	183	164	185
VIDES RĀDĪTĀJI	1.5 D-4D M/T (PRIEKŠĒJĀ PIEDZIŅA) (75 KW)	1.5 D-4D M/T (PRIEKŠĒJĀ PIEDZIŅA) (96 KW)	1.2 TURBO M/T (PRIEKŠĒJĀ PIEDZIŅA) (81 KW)	1.5 D-4D A/T (PRIEKŠĒJĀ PIEDZIŅA) (96 KW)	1.5 D-4D M/T (PRIEKŠĒJĀ PIEDZIŅA) (75 KW)	1.5 D-4D M/T (PRIEKŠĒJĀ PIEDZIŅA) (96 KW)
Kombinētais degvielas patēriņš – kombinētais WLTP (l/100 km)	5.4	5.5	6.8	5.8	5.5	5.6
CO <sub>2</sub> – kombinētais WLTP (g/km)	141	145	154	151	144	146
Trokšņa līmenis garāmbraucot (dB(A))	68	68	68	69	68	68
Trokšņa līmenis stāvēt (dB(A))	74	74	72	74	74	74
DZINĒJS	1.5 D-4D M/T (PRIEKŠĒJĀ PIEDZIŅA) (75 KW)	1.5 D-4D M/T (PRIEKŠĒJĀ PIEDZIŅA) (96 KW)	1.2 TURBO M/T (PRIEKŠĒJĀ PIEDZIŅA) (81 KW)	1.5 D-4D A/T (PRIEKŠĒJĀ PIEDZIŅA) (96 KW)	1.5 D-4D M/T (PRIEKŠĒJĀ PIEDZIŅA) (75 KW)	1.5 D-4D M/T (PRIEKŠĒJĀ PIEDZIŅA) (96 KW)
Cilindru skaits	4 rindā	4 rindā	3 rindā	4 rindā	4 rindā	4 rindā
Tiešā daudzpunktu iesmidzināšana	Augsta spiediena tiešās degvielas iesmidzināšanas turbo dīzelis	Augsta spiediena tiešās degvielas iesmidzināšanas turbo dīzelis	Tiešās iesmidzināšanas turbo dzinējs	Augsta spiediena tiešās degvielas iesmidzināšanas turbo dīzelis	Augsta spiediena tiešās degvielas iesmidzināšanas turbo dīzelis	Augsta spiediena tiešās degvielas iesmidzināšanas turbo dīzelis
Darba tilpums (cm <sup>3</sup> )	1499	1499	1199	1499	1499	1499
Maks. griezes moments (Nm pie apgr./min.)	250/1750-	300/1750-	205/1750-	300/1750-	250/1750-	300/1750-

# TOYOTA PROACE CITY

## Tehniskie rādītāji



DZINĒJS	1.5 D-4D M/T (PRIEKŠĒJĀ PIEDZIŅĀ) (75 KW)	1.5 D-4D M/T (PRIEKŠĒJĀ PIEDZIŅĀ) (96 KW)	1.2 TURBO M/T (PRIEKŠĒJĀ PIEDZIŅĀ) (81 KW)	1.5 D-4D A/T (PRIEKŠĒJĀ PIEDZIŅĀ) (96 KW)	1.5 D-4D M/T (PRIEKŠĒJĀ PIEDZIŅĀ) (75 KW)	1.5 D-4D M/T (PRIEKŠĒJĀ PIEDZIŅĀ) (96 KW)
Iekšdedzes dzinēja maksimālā jauda (DIN ZS)	102	130	110	130	102	130
Maksimālā jauda (DIN ZS)	102	130	110	130	102	130
Maksimālā jauda (kW pie apgr./min.)	75	96	81	96	75	96
TRANSMISIJA	1.5 D-4D M/T (PRIEKŠĒJĀ PIEDZIŅĀ) (75 KW)	1.5 D-4D M/T (PRIEKŠĒJĀ PIEDZIŅĀ) (96 KW)	1.2 TURBO M/T (PRIEKŠĒJĀ PIEDZIŅĀ) (81 KW)	1.5 D-4D A/T (PRIEKŠĒJĀ PIEDZIŅĀ) (96 KW)	1.5 D-4D M/T (PRIEKŠĒJĀ PIEDZIŅĀ) (75 KW)	1.5 D-4D M/T (PRIEKŠĒJĀ PIEDZIŅĀ) (96 KW)
Pārnesumkārbas veids	Manuālā	Manuālā	Manuālā	Automātiskā	Manuālā	Manuālā
Pārnesumu	5	6	6	8	5	6
VEIKTSPĒJA	1.5 D-4D M/T (PRIEKŠĒJĀ PIEDZIŅĀ) (75 KW)	1.5 D-4D M/T (PRIEKŠĒJĀ PIEDZIŅĀ) (96 KW)	1.2 TURBO M/T (PRIEKŠĒJĀ PIEDZIŅĀ) (81 KW)	1.5 D-4D A/T (PRIEKŠĒJĀ PIEDZIŅĀ) (96 KW)	1.5 D-4D M/T (PRIEKŠĒJĀ PIEDZIŅĀ) (75 KW)	1.5 D-4D M/T (PRIEKŠĒJĀ PIEDZIŅĀ) (96 KW)
Paātrinājums no 0 līdz 100 km/h (sekundes)	11.5	9.8	11	10.6	11.5	9.8
PIEKARE	1.5 D-4D M/T (PRIEKŠĒJĀ PIEDZIŅĀ) (75 KW)	1.5 D-4D M/T (PRIEKŠĒJĀ PIEDZIŅĀ) (96 KW)	1.2 TURBO M/T (PRIEKŠĒJĀ PIEDZIŅĀ) (81 KW)	1.5 D-4D A/T (PRIEKŠĒJĀ PIEDZIŅĀ) (96 KW)	1.5 D-4D M/T (PRIEKŠĒJĀ PIEDZIŅĀ) (75 KW)	1.5 D-4D M/T (PRIEKŠĒJĀ PIEDZIŅĀ) (96 KW)

Priekšā	Pseudo MacPherson ar stabilizatora stieni	Pseudo MacPherson ar stabilizatora stieni	Pseudo MacPherson ar stabilizatora stieni	Pseudo MacPherson ar stabilizatora stieni	Pseudo MacPherson ar stabilizatora stieni	Pseudo MacPherson ar stabilizatora stieni
---------	---	---	---	---	---	---

# TOYOTA PROACE CITY


## Tehniskie rādītāji



PIEKARE	1.5 D-4D M/T (PRIEKŠĒJĀ PIEDZIŅĀ) (75 KW)	1.5 D-4D M/T (PRIEKŠĒJĀ PIEDZIŅĀ) (96 KW)	1.2 TURBO M/T (PRIEKŠĒJĀ PIEDZIŅĀ) (81 KW)	1.5 D-4D A/T (PRIEKŠĒJĀ PIEDZIŅĀ) (96 KW)	1.5 D-4D M/T (PRIEKŠĒJĀ PIEDZIŅĀ) (75 KW)	1.5 D-4D M/T (PRIEKŠĒJĀ PIEDZIŅĀ) (96 KW)
Aizmugurē	Vērpes sija ar spirālatsperēm	Vērpes sija ar spirālatsperēm	Vērpes sija ar spirālatsperēm	Vērpes sija ar spirālatsperēm	Vērpes sija ar spirālatsperēm	Vērpes sija ar spirālatsperēm
BREMZES	1.5 D-4D M/T (PRIEKŠĒJĀ PIEDZIŅĀ) (75 KW)	1.5 D-4D M/T (PRIEKŠĒJĀ PIEDZIŅĀ) (96 KW)	1.2 TURBO M/T (PRIEKŠĒJĀ PIEDZIŅĀ) (81 KW)	1.5 D-4D A/T (PRIEKŠĒJĀ PIEDZIŅĀ) (96 KW)	1.5 D-4D M/T (PRIEKŠĒJĀ PIEDZIŅĀ) (75 KW)	1.5 D-4D M/T (PRIEKŠĒJĀ PIEDZIŅĀ) (96 KW)
Bremzes priekšā	Ventilējami diski	Ventilējami diski	Ventilējami diski	Ventilējami diski	Ventilējami diski	Ventilējami diski
Bremzes aizmugurē	Diski	Diski	Diski	Diski	Diski	Diski
RIEPAS UN DISKI	1.5 D-4D M/T (PRIEKŠĒJĀ PIEDZIŅĀ) (75 KW)	1.5 D-4D M/T (PRIEKŠĒJĀ PIEDZIŅĀ) (96 KW)	1.2 TURBO M/T (PRIEKŠĒJĀ PIEDZIŅĀ) (81 KW)	1.5 D-4D A/T (PRIEKŠĒJĀ PIEDZIŅĀ) (96 KW)	1.5 D-4D M/T (PRIEKŠĒJĀ PIEDZIŅĀ) (75 KW)	1.5 D-4D M/T (PRIEKŠĒJĀ PIEDZIŅĀ) (96 KW)
Minimālā degvielas efektivitātes klase	B	B	B	B	B	B
Minimālā saķeres klase uz mitra seguma	A	A	A	A	A	A
Minimālais svārstību trokšņa līmenis	70	70	70	70	70	70
SVARS	1.5 D-4D M/T (PRIEKŠĒJĀ PIEDZIŅĀ) (75 KW)	1.5 D-4D M/T (PRIEKŠĒJĀ PIEDZIŅĀ) (96 KW)	1.2 TURBO M/T (PRIEKŠĒJĀ PIEDZIŅĀ) (81 KW)	1.5 D-4D A/T (PRIEKŠĒJĀ PIEDZIŅĀ) (96 KW)	1.5 D-4D M/T (PRIEKŠĒJĀ PIEDZIŅĀ) (75 KW)	1.5 D-4D M/T (PRIEKŠĒJĀ PIEDZIŅĀ) (96 KW)
Kravnesība (kg)	650	1000	650	1000	1000	1000
Pilna masa – kopā (kg)	2040	2390	1960	2380	2400	2400
Pašmasa (kg)	1398-1621	1389-1612	1305-1528	1380-1603	1426-1618	1430-1624

# TOYOTA PROACE CITY


## Tehniskie rādītāji



<b>SVARS</b>	<b>1.5 D-4D M/T (PRIEKŠĒJĀ PIEDZIŅĀ) (75 KW)</b>	<b>1.5 D-4D M/T (PRIEKŠĒJĀ PIEDZIŅĀ) (96 KW)</b>	<b>1.2 TURBO M/T (PRIEKŠĒJĀ PIEDZIŅĀ) (81 KW)</b>	<b>1.5 D-4D A/T (PRIEKŠĒJĀ PIEDZIŅĀ) (96 KW)</b>	<b>1.5 D-4D M/T (PRIEKŠĒJĀ PIEDZIŅĀ) (75 KW)</b>	<b>1.5 D-4D M/T (PRIEKŠĒJĀ PIEDZIŅĀ) (96 KW)</b>
Velkamās piekabes masa ar bremsēm (kg)	1500	1200	1200	1000	1200	1200
Velkamās piekabes masa bez bremsēm (kg)	730	730	690	720	750	750
<b>SALONA IZMĒRI</b>	<b>1.5 D-4D M/T (PRIEKŠĒJĀ PIEDZIŅĀ) (75 KW)</b>	<b>1.5 D-4D M/T (PRIEKŠĒJĀ PIEDZIŅĀ) (96 KW)</b>	<b>1.2 TURBO M/T (PRIEKŠĒJĀ PIEDZIŅĀ) (81 KW)</b>	<b>1.5 D-4D A/T (PRIEKŠĒJĀ PIEDZIŅĀ) (96 KW)</b>	<b>1.5 D-4D M/T (PRIEKŠĒJĀ PIEDZIŅĀ) (75 KW)</b>	<b>1.5 D-4D M/T (PRIEKŠĒJĀ PIEDZIŅĀ) (96 KW)</b>
Sēdvietu skaits	3	3	3	3	3	3
<b>IZMĒRI</b>	<b>1.5 D-4D M/T (PRIEKŠĒJĀ PIEDZIŅĀ) (75 KW)</b>	<b>1.5 D-4D M/T (PRIEKŠĒJĀ PIEDZIŅĀ) (96 KW)</b>	<b>1.2 TURBO M/T (PRIEKŠĒJĀ PIEDZIŅĀ) (81 KW)</b>	<b>1.5 D-4D A/T (PRIEKŠĒJĀ PIEDZIŅĀ) (96 KW)</b>	<b>1.5 D-4D M/T (PRIEKŠĒJĀ PIEDZIŅĀ) (75 KW)</b>	<b>1.5 D-4D M/T (PRIEKŠĒJĀ PIEDZIŅĀ) (96 KW)</b>
Platums (mm)	1848	1848	1848	1848	1848	1848
Garums (mm)	4403	4403	4403	4403	4753	4753
Augstums (mm)	1880	1880	1880	1880	1880	1880
Garenbāze (mm)	2785	2785	2785	2785	2975	2975

# TOYOTA PROACE CITY

## Tehniskie rādītāji




DZINĒJS UN TRANSMISIJA	1.2 TURBO M/T (PRIEKŠĒJĀ PIEDZIŅĀ) (81 KW)	1.5 D-4D A/T (PRIEKŠĒJĀ PIEDZIŅĀ) (96 KW)	1.5 D-4D A/T (PRIEKŠĒJĀ PIEDZIŅĀ) (96 KW)	1.5 D-4D M/T (PRIEKŠĒJĀ PIEDZIŅĀ) (75 KW)	1.5 D-4D M/T (PRIEKŠĒJĀ PIEDZIŅĀ) (96 KW)	1.2 TURBO M/T (PRIEKŠĒJĀ PIEDZIŅĀ) (81 KW)
Maksimālais ātrums (km/h)	174	183	183	164	185	174
VIDES RĀDĪTĀJI	1.2 TURBO M/T (PRIEKŠĒJĀ PIEDZIŅĀ) (81 KW)	1.5 D-4D A/T (PRIEKŠĒJĀ PIEDZIŅĀ) (96 KW)	1.5 D-4D A/T (PRIEKŠĒJĀ PIEDZIŅĀ) (96 KW)	1.5 D-4D M/T (PRIEKŠĒJĀ PIEDZIŅĀ) (75 KW)	1.5 D-4D M/T (PRIEKŠĒJĀ PIEDZIŅĀ) (96 KW)	1.2 TURBO M/T (PRIEKŠĒJĀ PIEDZIŅĀ) (81 KW)
Kombinētais degvielas patēriņš – kombinētais WLTP (l/100 km)	7	5.8	5.9	5.6	5.6	7.1
CO <sub>2</sub> – kombinētais WLTP (g/km)	159	152	155	146	147	160
Trokšņa līmenis garāmbraucot (dB(A))	69	69	69	68	68	69
Trokšņa līmenis stāvēt (dB(A))	76	74	74	74	74	76
DZINĒJS	1.2 TURBO M/T (PRIEKŠĒJĀ PIEDZIŅĀ) (81 KW)	1.5 D-4D A/T (PRIEKŠĒJĀ PIEDZIŅĀ) (96 KW)	1.5 D-4D A/T (PRIEKŠĒJĀ PIEDZIŅĀ) (96 KW)	1.5 D-4D M/T (PRIEKŠĒJĀ PIEDZIŅĀ) (75 KW)	1.5 D-4D M/T (PRIEKŠĒJĀ PIEDZIŅĀ) (96 KW)	1.2 TURBO M/T (PRIEKŠĒJĀ PIEDZIŅĀ) (81 KW)
Cilindru skaits	3 rindā	4 rindā	4 rindā	4 rindā	4 rindā	3 rindā
Tiešā daudzpunktu iesmidzināšana	Tiešās iesmidzināšanas turbo dzinējs	Augsta spiediena tiešās degvielas iesmidzināšanas turbo dīzelis	Augsta spiediena tiešās degvielas iesmidzināšanas turbo dīzelis	Augsta spiediena tiešās degvielas iesmidzināšanas turbo dīzelis	Augsta spiediena tiešās degvielas iesmidzināšanas turbo dīzelis	Tiešās iesmidzināšanas turbo dzinējs
Darba tilpums (cm <sup>3</sup> )	1199	1499	1499	1499	1499	1199
Maks. griezes moments (Nm pie apgr./min.)	205/1750-	300/1750-	300/1750-	250/1750-	300/1750-	205/1750-



# TOYOTA PROACE CITY

## Tehniskie rādītāji




DZINĒJS	1.2 TURBO M/T (PRIEKŠĒJĀ PIEDZIŅĀ) (81 KW)	1.5 D-4D A/T (PRIEKŠĒJĀ PIEDZIŅĀ) (96 KW)	1.5 D-4D A/T (PRIEKŠĒJĀ PIEDZIŅĀ) (96 KW)	1.5 D-4D M/T (PRIEKŠĒJĀ PIEDZIŅĀ) (75 KW)	1.5 D-4D M/T (PRIEKŠĒJĀ PIEDZIŅĀ) (96 KW)	1.2 TURBO M/T (PRIEKŠĒJĀ PIEDZIŅĀ) (81 KW)
Iekšdedzes dzinēja maksimālā jauda (DIN ZS)	110	130	130	102	130	110
Maksimālā jauda (DIN ZS)	110	130	130	102	130	110
Maksimālā jauda (kW pie apgr./min.)	81	96	96	75	96	81
TRANSMISIJA	1.2 TURBO M/T (PRIEKŠĒJĀ PIEDZIŅĀ) (81 KW)	1.5 D-4D A/T (PRIEKŠĒJĀ PIEDZIŅĀ) (96 KW)	1.5 D-4D A/T (PRIEKŠĒJĀ PIEDZIŅĀ) (96 KW)	1.5 D-4D M/T (PRIEKŠĒJĀ PIEDZIŅĀ) (75 KW)	1.5 D-4D M/T (PRIEKŠĒJĀ PIEDZIŅĀ) (96 KW)	1.2 TURBO M/T (PRIEKŠĒJĀ PIEDZIŅĀ) (81 KW)
Pārnesumkārbas veids	Manuālā	Automātiskā	Automātiskā	Manuālā	Manuālā	Manuālā
Pārnesumu	6	8	8	5	6	6
VEIKTSPĒJA	1.2 TURBO M/T (PRIEKŠĒJĀ PIEDZIŅĀ) (81 KW)	1.5 D-4D A/T (PRIEKŠĒJĀ PIEDZIŅĀ) (96 KW)	1.5 D-4D A/T (PRIEKŠĒJĀ PIEDZIŅĀ) (96 KW)	1.5 D-4D M/T (PRIEKŠĒJĀ PIEDZIŅĀ) (75 KW)	1.5 D-4D M/T (PRIEKŠĒJĀ PIEDZIŅĀ) (96 KW)	1.2 TURBO M/T (PRIEKŠĒJĀ PIEDZIŅĀ) (81 KW)
Paātrinājums no 0 līdz 100 km/h (sekundes)	11	10.6	10.6	11.5	9.8	11
PIEKARE	1.2 TURBO M/T (PRIEKŠĒJĀ PIEDZIŅĀ) (81 KW)	1.5 D-4D A/T (PRIEKŠĒJĀ PIEDZIŅĀ) (96 KW)	1.5 D-4D A/T (PRIEKŠĒJĀ PIEDZIŅĀ) (96 KW)	1.5 D-4D M/T (PRIEKŠĒJĀ PIEDZIŅĀ) (75 KW)	1.5 D-4D M/T (PRIEKŠĒJĀ PIEDZIŅĀ) (96 KW)	1.2 TURBO M/T (PRIEKŠĒJĀ PIEDZIŅĀ) (81 KW)

Priekšā	Pseudo MacPherson ar stabilizatora stieni	Pseudo MacPherson ar stabilizatora stieni	Pseudo MacPherson ar stabilizatora stieni	Pseudo MacPherson ar stabilizatora stieni	Pseudo MacPherson ar stabilizatora stieni	Pseudo MacPherson ar stabilizatora stieni
---------	---	---	---	---	---	---

# TOYOTA PROACE CITY

## Tehniskie rādītāji



PIEKARE	1.2 TURBO M/T (PRIEKŠĒJĀ PIEDZIŅĀ) (81 KW)	1.5 D-4D A/T (PRIEKŠĒJĀ PIEDZIŅĀ) (96 KW)	1.5 D-4D A/T (PRIEKŠĒJĀ PIEDZIŅĀ) (96 KW)	1.5 D-4D M/T (PRIEKŠĒJĀ PIEDZIŅĀ) (75 KW)	1.5 D-4D M/T (PRIEKŠĒJĀ PIEDZIŅĀ) (96 KW)	1.2 TURBO M/T (PRIEKŠĒJĀ PIEDZIŅĀ) (81 KW)
Aizmugurē	Vērpes sija ar spirālatsperēm	Vērpes sija ar spirālatsperēm	Vērpes sija ar spirālatsperēm	Vērpes sija ar spirālatsperēm	Vērpes sija ar spirālatsperēm	Vērpes sija ar spirālatsperēm
BREMZES	1.2 TURBO M/T (PRIEKŠĒJĀ PIEDZIŅĀ) (81 KW)	1.5 D-4D A/T (PRIEKŠĒJĀ PIEDZIŅĀ) (96 KW)	1.5 D-4D A/T (PRIEKŠĒJĀ PIEDZIŅĀ) (96 KW)	1.5 D-4D M/T (PRIEKŠĒJĀ PIEDZIŅĀ) (75 KW)	1.5 D-4D M/T (PRIEKŠĒJĀ PIEDZIŅĀ) (96 KW)	1.2 TURBO M/T (PRIEKŠĒJĀ PIEDZIŅĀ) (81 KW)
Bremzes priekšā	Ventilējami diski	Ventilējami diski	Ventilējami diski	Ventilējami diski	Ventilējami diski	Ventilējami diski
Bremzes aizmugurē	Diski	Diski	Diski	Diski	Diski	Diski
RIEPAS UN DISKI	1.2 TURBO M/T (PRIEKŠĒJĀ PIEDZIŅĀ) (81 KW)	1.5 D-4D A/T (PRIEKŠĒJĀ PIEDZIŅĀ) (96 KW)	1.5 D-4D A/T (PRIEKŠĒJĀ PIEDZIŅĀ) (96 KW)	1.5 D-4D M/T (PRIEKŠĒJĀ PIEDZIŅĀ) (75 KW)	1.5 D-4D M/T (PRIEKŠĒJĀ PIEDZIŅĀ) (96 KW)	1.2 TURBO M/T (PRIEKŠĒJĀ PIEDZIŅĀ) (81 KW)
Minimālā degvielas efektivitātes klase	B	B	B	B	B	B
Minimālā saķeres klase uz mitra seguma	A	A	A	A	A	A
Minimālais svārstību trokšņa līmenis	70	70	70	70	70	70
SVARS	1.2 TURBO M/T (PRIEKŠĒJĀ PIEDZIŅĀ) (81 KW)	1.5 D-4D A/T (PRIEKŠĒJĀ PIEDZIŅĀ) (96 KW)	1.5 D-4D A/T (PRIEKŠĒJĀ PIEDZIŅĀ) (96 KW)	1.5 D-4D M/T (PRIEKŠĒJĀ PIEDZIŅĀ) (75 KW)	1.5 D-4D M/T (PRIEKŠĒJĀ PIEDZIŅĀ) (96 KW)	1.2 TURBO M/T (PRIEKŠĒJĀ PIEDZIŅĀ) (81 KW)
Kravnesība (kg)	1000	1000	1000	1000	1000	1000
Pilna masa – kopā (kg)	2290	2370	2370	2350	2350	2280
Pašmasa (kg)	1376-1563	1430-1624	1430-1624	1507-1624	1496-1610	1430-1539

# TOYOTA PROACE CITY

## Tehniskie rādītāji



<b>SVARS</b>	<b>1.2 TURBO M/T (PRIEKŠĒJĀ PIEDZIŅĀ) (81 KW)</b>	<b>1.5 D-4D A/T (PRIEKŠĒJĀ PIEDZIŅĀ) (96 KW)</b>	<b>1.5 D-4D A/T (PRIEKŠĒJĀ PIEDZIŅĀ) (96 KW)</b>	<b>1.5 D-4D M/T (PRIEKŠĒJĀ PIEDZIŅĀ) (75 KW)</b>	<b>1.5 D-4D M/T (PRIEKŠĒJĀ PIEDZIŅĀ) (96 KW)</b>	<b>1.2 TURBO M/T (PRIEKŠĒJĀ PIEDZIŅĀ) (81 KW)</b>
Velkamās piekabes masa ar bremsēm (kg)	850	1000	1000	1250	1250	900
Velkamās piekabes masa bez bremsēm (kg)	720	750	750	750	750	750
<b>SALONA IZMĒRI</b>	<b>1.2 TURBO M/T (PRIEKŠĒJĀ PIEDZIŅĀ) (81 KW)</b>	<b>1.5 D-4D A/T (PRIEKŠĒJĀ PIEDZIŅĀ) (96 KW)</b>	<b>1.5 D-4D A/T (PRIEKŠĒJĀ PIEDZIŅĀ) (96 KW)</b>	<b>1.5 D-4D M/T (PRIEKŠĒJĀ PIEDZIŅĀ) (75 KW)</b>	<b>1.5 D-4D M/T (PRIEKŠĒJĀ PIEDZIŅĀ) (96 KW)</b>	<b>1.2 TURBO M/T (PRIEKŠĒJĀ PIEDZIŅĀ) (81 KW)</b>
Sēdvietu skaits	3	3	3	5	5	5
<b>IZMĒRI</b>	<b>1.2 TURBO M/T (PRIEKŠĒJĀ PIEDZIŅĀ) (81 KW)</b>	<b>1.5 D-4D A/T (PRIEKŠĒJĀ PIEDZIŅĀ) (96 KW)</b>	<b>1.5 D-4D A/T (PRIEKŠĒJĀ PIEDZIŅĀ) (96 KW)</b>	<b>1.5 D-4D M/T (PRIEKŠĒJĀ PIEDZIŅĀ) (75 KW)</b>	<b>1.5 D-4D M/T (PRIEKŠĒJĀ PIEDZIŅĀ) (96 KW)</b>	<b>1.2 TURBO M/T (PRIEKŠĒJĀ PIEDZIŅĀ) (81 KW)</b>
Platums (mm)	1848	1848	1848	1848	1848	1848
Garums (mm)	4753	4753	4753	4753	4753	4753
Augstums (mm)	1880	1880	1880	1880	1880	1880
Garenbāze (mm)	2975	2975	2975	2975	2975	2975

# TOYOTA PROACE CITY

## Tehniskie rādītāji



<b>DZINĒJS UN TRANSMISIJA</b>	<b>1.5 D-4D A/T (PRIEKŠĒJĀ PIEDZIŅĀ) (96 KW)</b>	<b>1.5 D-4D A/T (PRIEKŠĒJĀ PIEDZIŅĀ) (96 KW)</b>
Maksimālais ātrums (km/h)	183	183
<b>VIDES RĀDĪTĀJI</b>	<b>1.5 D-4D A/T (PRIEKŠĒJĀ PIEDZIŅĀ) (96 KW)</b>	<b>1.5 D-4D A/T (PRIEKŠĒJĀ PIEDZIŅĀ) (96 KW)</b>
Kombinētais degvielas patēriņš – kombinētais WLTP (l/100 km)	5.8	5.8
CO <sub>2</sub> – kombinētais WLTP (g/km)	152	153
Trokšņa līmenis garāmbraucot (dB(A))	69	69
Trokšņa līmenis stāvēt (dB(A))	74	74
<b>DZINĒJS</b>	<b>1.5 D-4D A/T (PRIEKŠĒJĀ PIEDZIŅĀ) (96 KW)</b>	<b>1.5 D-4D A/T (PRIEKŠĒJĀ PIEDZIŅĀ) (96 KW)</b>
Cilindru skaits	4 rindā	4 rindā
Tiešā daudzpunktu iesmidzināšana	Augsta spiediena tiešās degvielas iesmidzināšanas turbo dīzelis	Augsta spiediena tiešās degvielas iesmidzināšanas turbo dīzelis
Darba tilpums (cm <sup>3</sup> )	1499	1499
Maks. griezes moments (Nm pie apgr./min.)	300/1750-	300/1750-
Iekšdedzes dzinēja maksimālā jauda (DIN ZS)	130	130

# TOYOTA PROACE CITY


## Tehniskie rādītāji



<b>DZINĒJS</b>	<b>1.5 D-4D A/T (PRIEKŠĒJĀ PIEDZIŅĀ) (96 KW)</b>	<b>1.5 D-4D A/T (PRIEKŠĒJĀ PIEDZIŅĀ) (96 KW)</b>
Maksimālā jauda (DIN ZS)	130	130
Maksimālā jauda (kW pie apgr./min.)	96	96
<b>TRANSMISIJA</b>	<b>1.5 D-4D A/T (PRIEKŠĒJĀ PIEDZIŅĀ) (96 KW)</b>	<b>1.5 D-4D A/T (PRIEKŠĒJĀ PIEDZIŅĀ) (96 KW)</b>
Pārnesumkārbas veids	Automātiskā	Automātiskā
Pārnesumu	8	8
<b>VEIKTSPĒJA</b>	<b>1.5 D-4D A/T (PRIEKŠĒJĀ PIEDZIŅĀ) (96 KW)</b>	<b>1.5 D-4D A/T (PRIEKŠĒJĀ PIEDZIŅĀ) (96 KW)</b>
Paātrinājums no 0 līdz 100 km/h (sekundes)	10.6	10.6
<b>PIEKARE</b>	<b>1.5 D-4D A/T (PRIEKŠĒJĀ PIEDZIŅĀ) (96 KW)</b>	<b>1.5 D-4D A/T (PRIEKŠĒJĀ PIEDZIŅĀ) (96 KW)</b>
Priekšā	Pseudo MacPherson ar stabilizatora stieni	Pseudo MacPherson ar stabilizatora stieni
Aizmugurē	Vērpes sija ar spirālatsperēm	Vērpes sija ar spirālatsperēm

# TOYOTA PROACE CITY


## Tehniskie rādītāji



	1.5 D-4D A/T (PRIEKŠĒJĀ PIEDZIŅA) (96 KW)	1.5 D-4D A/T (PRIEKŠĒJĀ PIEDZIŅA) (96 KW)
<b>BREMZES</b>		
Bremzes priekšā	Ventilējami diski	Ventilējami diski
Bremzes aizmugurē	Diski	Diski
<b>RIEPAS UN DISKI</b>		
Minimālā degvielas efektivitātes klase	B	B
Minimālā saķeres klase uz mitra seguma	A	A
Minimālais svārstību trokšņa līmenis	70	70
<b>SVARS</b>		
Kravnesība (kg)	1000	1000
Pilna masa - kopā (kg)	2360	2380
Pašmasa (kg)	1510-1624	1380-1603
Velkamās piekabes masa ar bremzēm (kg)	1050	1000

# TOYOTA PROACE CITY

## Tehniskie rādītāji



<b>SVARS</b>	<b>1.5 D-4D A/T (PRIEKŠĒJĀ PIEDZIŅĀ) (96 KW)</b>	<b>1.5 D-4D A/T (PRIEKŠĒJĀ PIEDZIŅĀ) (96 KW)</b>
Velkamās piekabes masa bez bremzēm (kg)	750	720
<b>SALONA IZMĒRI</b>	<b>1.5 D-4D A/T (PRIEKŠĒJĀ PIEDZIŅĀ) (96 KW)</b>	<b>1.5 D-4D A/T (PRIEKŠĒJĀ PIEDZIŅĀ) (96 KW)</b>
Sēdvietu skaits	5	3
<b>IZMĒRI</b>	<b>1.5 D-4D A/T (PRIEKŠĒJĀ PIEDZIŅĀ) (96 KW)</b>	<b>1.5 D-4D A/T (PRIEKŠĒJĀ PIEDZIŅĀ) (96 KW)</b>
Platums (mm)	1848	1848
Garums (mm)	4753	4403
Augstums (mm)	1880	1880
Garenbāze (mm)	2975	2785



# TOYOTA PROACE CITY

## Komplektācijas



EXTERIOR		PROFESSIONAL PLUS	PROFESSIONAL COMFORT
Pilna izmēra rezerves ritenis		●	●
Vienas sānu durvis (tikai furgons)		●	-
Aizmugurējās uz sāniem atveramās durvis		●	●
Melni priekšējais un aizmugures buferi		●	-
Melns sānu aizsargmoldings		●	-
Melni durvju rokturi		●	-
Melni sānu spoguļi		●	●
Elektriski regulējami, nolokāmi un apsildāmi sānu spoguļi		●	●
Priekšējie miglas lukturi		●	●
Priekšējais un aizmugurējais buferi virsbūves krāsā		-	●
Sānu aizsargmoldings virsbūves krāsā, ar hromētu dekoru		-	●
Durvju rokturi virsbūves krāsā		-	●
Papildu kravnesība (tikai 130 ZS kompaktais furgons)		●	●
Dubultās sānu durvis (tikai divrindu kabīni)		●	-
Dubultās sānu durvis (tikai furgons)		-	●
Elektriski nolokāmi sānu spoguļi (tikai divrindu kabīni)		-	●
16" pelēki tērauda diski (205/60 R16) (tikai divrindu kabīni)		⦿	-
16" melni diski ar disku uzlikām (205/60 R16) (tikai furgons)		⦿	-
16" melni diski ar disku uzlikām (205/60 R16) (tikai divrindu kabīni)		-	⦿
16" vieglmetāla diski (205/60 R16) (tikai furgons)		-	⦿
Elektriski nolokāmi sānu spoguļi (tikai furgons)		●	●

# TOYOTA PROACE CITY

## Komplektācijas



INTERIOR		PROFESSIONAL PLUS	PROFESSIONAL COMFORT
Gumijas grīdas pārklājums kabīnē		●	●
Gumijas paklājīņi		●	●
Metāla starpsiena (tikai furgons)		●	●
Stūre ar uretāna apdari		●	●
Smart Cargo (tikai furgons)		●	●
Avio tipa galdiņi priekšējo sēdekļu atzveltņu aizmugurē (tikai divrindu kabīni)		●	●
Salokāma starpsiena ar restīti (tikai divrindu kabīni)		●	●
Koka grīdas pārklājums kravas zonā (tikai furgons)		●	●
10 āķi kravas nostiprināšanai kravas zonā (tikai furgons)		-	●
LED apgaismojums kravas zonā (tikai furgons)		-	●
Elektroniskā stāvbremze		●	●
Ar vienu pieskārienu elektriski regulējami logi priekšā (tikai furgons) (Ar vienu pieskārienu elektriski regulējami logi priekšā (tikai furgons))		●	●
Nolokāms pasažiera sēdekļis (tikai divrindu kabīni)		●	●
Plastmasas grīdas pārklājums kravas zonā (tikai furgons)		●	-
Plastmasas grīdas pārklājums kravas zonā (tikai divrindu kabīni)		●	●
Elektriski darbināmi priekšējie logi (tikai divrindu kabīni)		●	-
6 āķi kravas nostiprināšanai kravas zonā (tikai furgons)		●	-
6 āķi kravas nostiprināšanai kravas zonā (tikai divrindu kabīni)		●	●
Kravas zonas apgaismojums (tikai furgons)		●	●
Kravas zonas apgaismojums (tikai divrindu kabīni)		●	●

# TOYOTA PROACE CITY


## Komplektācijas



INTERIOR		PROFESSIONAL PLUS	PROFESSIONAL COMFORT
Ar vienu pieskārienu elektriski regulējami logi priekšā (tikai divrindu kabīni)		-	●
COMFORT		PROFESSIONAL PLUS	PROFESSIONAL COMFORT
Manuālais gaisa kondicionētājs		●	-
Krēslas sensors		●	●
Aizmugurējie stāvvietā novietošanas sensori		●	●
Kruīza kontrole		●	●
Automātiskais gaisa kondicionētājs		-	●
Priekšējie stāvvietā novietošanas sensori (tikai furgons)		-	●
Atpakaļskata kamera (tikai furgons)		-	●
230 V rozete pasažiera kāju ailē		-	●
12 V rozete kravas zonā (tikai furgons)		-	●
Lietus sensors (tikai ar automātisko transmisiju)		●	●
Programmējams Webasto sildītājs, uz degvielas ar tālvadību (tikai 130 ZS dīzelim)		-	●
Vējstikla tīrītāju atkausētājs (tikai 130 ZS dīzelim)		-	●
SĒDEKĻI		PROFESSIONAL PLUS	PROFESSIONAL COMFORT
Auduma sēdekļi		●	●
3 sēdvietas (tikai furgons)		●	●
5 sēdvietas (tikai divrindu kabīni)		●	●
Regulējams augstums vadītāja sēdeklim		●	●
Vadītāja sēdekļa jostasvietas atbalsts		●	●

# TOYOTA PROACE CITY

## Komplektācijas



SĒDEKĻI		PROFESSIONAL PLUS	PROFESSIONAL COMFORT
Vadītāja sēdekļa elkoņbalsts (tikai divrindu kabīni)		●	●
Regulējams pasažiera sēdekļis (tikai divrindu kabīni)		●	●
Apsildāmi priekšējie sēdekļi (tikai furgons)		●	●
MULTIVIDE UN INFORMĀCIJA		PROFESSIONAL PLUS	PROFESSIONAL COMFORT
4 skaļruņi		●	●
Bluetooth		●	●
USB pieslēgvietā		●	●
Radio slēdži aiz stūres (tikai ar manuālo transmisiju)		●	-
Pro-Touch multivides sistēma ar 8" displeju		-	●
Mobilā integrācija (Apple CarPlay / Android Auto)		-	●
Krāsains informācijas displejs		-	●
Radio		●	●
Radio vadības pogas uz stūres (tikai ar automātisko transmisiju)		●	●
LCD informācijas displejs ar tekstu		●	-
UZGLABĀŠANAS NODALĪJUMI		PROFESSIONAL PLUS	PROFESSIONAL COMFORT
Uzglabāšanas nodalījums virs vadītāja un pasažiera galvas		●	●
Vajējs apakšējais cimdu nodalījums		●	●
Cimdu nodalījums ar vāku priekšējā panelī vadītāja pusē (tikai furgons)		●	●
DROŠĪBA		PROFESSIONAL PLUS	PROFESSIONAL COMFORT
Centrālā atslēga		●	●

# TOYOTA PROACE CITY


## Komplektācijas



<b>DROŠĪBA</b>		<b>PROFESSIONAL PLUS</b>	<b>PROFESSIONAL COMFORT</b>
E-Call sistēma		●	●
Palīgsistēma braukšanas uzsākšanai kāpumā (HAC)		●	●
Elektroniskā stabilitātes kontroles sistēma (ESC)		●	●
Brīdinājuma sistēma par gaisa spiedienu riepās (TPWS)		●	●
2 priekšējie drošības spilveni		●	●
Automātiska tālo gaismu funkcija (AHB) (tikai furgons)		-	●
Aizkaru tipa drošības spilveni priekšējiem sēdekļiem (tikai furgons)		-	●
Sānu drošības spilveni		●	●
Trīs 2. rindas sēdekļiem ISOFIX stiprinājumi (tikai divrindu kabīni)		●	●
<b>RŪPNĪCAS PAPILDAPRĪKOJUMS</b>		<b>PROFESSIONAL PLUS</b>	<b>PROFESSIONAL COMFORT</b>
Tehnoloģiju Plus komplekts	TD	1310 €	-
Webasto	WB	1250 €	-
Tehnoloģiju komplekts	T2	760 €	-
Koka grīdas pārklājums kravas zonā	FV	290 €	-
Kravas zonas koka sienu paneli	R8	380 €	-
<b>RIEPAS UN DISKI</b>		<b>PROFESSIONAL PLUS</b>	<b>PROFESSIONAL COMFORT</b>
16" vieglmetāla diski, sudraboti (5 dubultspieķiem)	PZ4L0H0672ZH	1038 €	1038 €
17" sudraboti vieglmetāla diski ar 5 dubultspieķiem	PZ4L0H0673ZG	1197 €	1197 €
Ziemas diski 15"	PZ4L0H2691SH	390 €	390 €
Ziemas diski 16"	PZ4L0H2692SB	470 €	470 €

# TOYOTA PROACE CITY

## Komplektācijas



TOYOTA SAFETY SENSE:		PROFESSIONAL PLUS	PROFESSIONAL COMFORT
Sadursmes novēršanas sistēma		-	●
Ceļa zīmju atpazīšanas palīgsistēma		-	●
Vadītāja uzmanības uzturēšanas sistēma		-	●
Brīdinājums par izbraukšanu no joslas (LDA)		-	●
AUTOMAŠĪNAS KRĀSA		PROFESSIONAL PLUS	PROFESSIONAL COMFORT
Falcon Grey	EVL	650 €	650 €
Metallic Silver	KCA	650 €	650 €
Metallic black	KTV	650 €	650 €
Icy White	EPR	0 €	0 €
SALONA APDARE		PROFESSIONAL PLUS	PROFESSIONAL COMFORT
Tumši pelēki auduma sēdekļi (OAFY)	OAFY	●	●

- - Standarta aprīkojums
- - Opcijas
- ◐ - Puse standarta aprīkojums

\*Kampaņa beidzas 30.06.2023. Ieteicamās mazumtirdzniecības cenas. Cenrādī esošajai informācijai ir informatīvs raksturs un Toyota Baltic AS patur tiesības mainīt tā saturu bez iepriekšēja paziņojuma. Informācija par konkrētā modeļa pamat- un papildaprīkojumu, kā arī iespēju to pasūtīt ir pieejama oficiālajās Toyota pārstāvniecībās. Konkrēta pārdošanas piedāvājuma saņemšanai vērsieties oficiālā Toyota pārstāvniecībā. Šis cenrādis ir spēkā jaunajiem automobiļa pirkuma līgumiem, kas noslēgti šī cenrāža spēkā esamības laikā par automobili, kas ir piegādāts un reģistrēts 9 mēnešu laikā no pirkuma līguma noslēgšanas dienas. Toyota Baltic AS patur tiesības paaugstināt to automobiļu ieteicamās mazumtirdzniecības cenas, kas tiks reģistrēti vēlāk nekā 9 mēnešus no automobiļa pirkuma līguma noslēgšanas dienas, bet ne vairāk kā par 2,0 % salīdzinājumā ar šo cenrādi. Jebkurā gadījumā cena nedrīkst būt augstāka par reģistrācijas dienā spēkā esošo ieteicamo mazumtirdzniecības cenu.